

相談会の開催にあたり

前日までをお願いしたいこと



桐朋学園小学校

相談会のご参加にあたり

○インターネットに接続できる端末（カメラ機能付き）をご準備ください。

パソコン、タブレット、スマートフォン、いずれでもご参加いただけますが、画面の大きいものをおすすめいたします。対面で行いますので、端末にカメラがついていることをご確認ください。

○事前にzoomのインストールをお願いします。（次のページをご覧ください。）

○一家庭15分をお願いします。

皆様にお時間を指定の上、予約をしていただいております。

ご協力の程よろしく申し上げます。

※撮影・録画等は一切お断りいたします。

事前に zoomのインストールをお願いします

相談会前日までにお送りするメール（miraicompassサイトのIDとして登録されたアドレス宛）で、今回の相談会で使用するzoomのURLをお知らせします。そちらにアクセスしていただくことでzoomのインストールが始まりますが、事前にインストールをしておいていただくことで、スムーズに相談会にご参加いただけます。

できる限り、前日までのインストールをお願いいたします。

zoomのインストール (Windowsパソコンの場合)

zoomのホームページにアクセスしてください。



The screenshot shows the Zoom website homepage. At the top, there is a dark navigation bar with links for 'デモをリクエスト' (Request Demo), '1.888.799.0125', 'RESOURCES', and 'サポート' (Support). Below this is a white navigation bar with the Zoom logo, 'ソリューション' (Solutions), 'プランと価格設定' (Plans and Pricing), 'セールスへのお問い合わせ' (Contact Sales), 'ミーティングに参加する' (Join Meeting), 'ミーティングを開催する' (Host Meeting), and 'SIGN OUT'. A green banner below the navigation bar contains a message: 'この危機的状況乗り越えるため、ユーザーを支援するリソースを開発しました。詳細はこちらをクリックしてください。' (To overcome this crisis, we have developed resources to support our users. Click here for details.). The main content area features a large image of a woman and a man in an office setting, with the woman looking at a tablet and the man pointing at a computer monitor displaying a Zoom meeting. The text 'Zoomミーティングとチャット' (Zoom Meetings and Chat) is prominently displayed. Below this, a sub-headline reads: 'リアルタイムメッセージングとコンテンツ共有が可能な企業向けビデオ会議。' (Real-time messaging and content sharing possible business video conference.). A form with the placeholder text 'Enter your work email' is followed by an orange button that says 'サインアップは無料です' (Sign up is free). Below the form, there is a link to the 'Privacy Policy' and a play button icon with the text 'ビデオを見る' (View Video). In the bottom right corner, there is a blue circular button with a speech bubble icon and the text 'ヘルプ' (Help).

トップ画面をそのまま下までスクロールしていくと、次のような画面になります。



ソリューション▼ プランと価格設定 セールスへのお問い合わせ

ミーティングに参加する ミーティングを開催する▼



SIGN OUT

この危機的状況を乗り越えるため、ユーザーを支援するリソースを開発しました。詳細はこちらをクリックしてください。



概要

Zoomブログ
お客様
弊社のチーム
Zoomが選ばれる理由
特長
採用情報
統合
パートナー
投資家たち
プレス
メディアキット
How to Video
Brand Guidelines

ダウンロード

ミーティングクライアント
Zoom Roomsクライアント
ブラウザ拡張
Outlookプラグイン
Lyncプラグイン
iPhone/iPadアプリ
Androidアプリ

営業担当

1.888.799.0125
営業部にお問い合わせください
計画と価格設定
デモをリクエスト
ウェビナーとイベント

サポート

Zoomをテストする
アカウント
サポートセンター
ライブトレーニング
フィードバック
お問い合わせ
アクセシビリティ

言語

日本語▼



Copyright ©2020 Zoom Video Communications, Inc. All rights reserved. プライバシーおよび法務ポリシー | 広告について | Do Not Sell My Personal Information | クッキー選択設定 | セキュリティ

ヘルプ

ダウンロードの「ミーティングクライアント」をクリックしてください。

概要

Zoomブログ
お客様
弊社のチーム
Zoomが選ばれる理由
特長
採用情報
統合
パートナー
投資家たち
プレス
メディアキット
How to Video
Brand Guidelines

ダウンロード

ミーティングクライアント
Zoom Roomsクライアント
ブラウザ拡張
Outlookプラグイン
Lyncプラグイン
iPhone/iPadアプリ
Androidアプリ

営業担当

1.888.799.0125
営業部にお問い合わせください
計画と価格設定
デモをリクエスト
ウェビナーとイベント

サポート

Zoomをテストする
アカウント
サポートセンター
ライブトレーニング
フィードバック
お問い合わせ
アクセシビリティ

「ミーティング用Zoomクライアント」のダウンロードボタンを押して、ダウンロードを開始してください。

ダウンロードセンター

IT管理者用をダウンロード ▾

ミーティング用Zoomクライアント

最初にZoomミーティングを開始または参加されるときに、ウェブブラウザのクライアントが自動的にダウンロードされます。ここから手動でダウンロードすることもできます。

ダウンロード

バージョン5.0.5 (26213.0602)

Microsoft Outlook用Zoomプラグイン

画面左下に表示される「ZoomInstaller.exe」を押してください。

ミーティング用Zoomクライアント

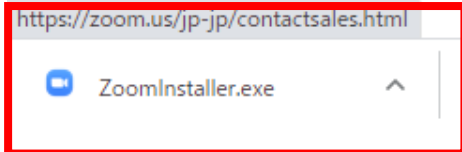
最初にZoomミーティングを開始または参加されるときに、ウェブブラウザのクライアントが自動的にダウンロードされます。ここから手動でダウンロードすることもできます。

ダウンロード

バージョン5.0.5 (26213.0602)

Microsoft Outlook用Zoomプラグイン

Outlook用ZoomプラグインをインストールするとMicrosoft Outlookツールバー上にボタンが表示され、1回のクリックでミーティングの開始や日程の設定を実行できるようになります。



「実行」を押してください。インストールが始まります。



Microsoft Outlook用Zoomプラグイン

Outlook用ZoomプラグインをインストールするとMicrosoft Outlookツールバー上にボタンが表示され、1回のクリックでミーティングの開始や日程の設定を実行できるようになります。

インストールが終わると、このような画面が出ます。
画面を閉じて終了です。

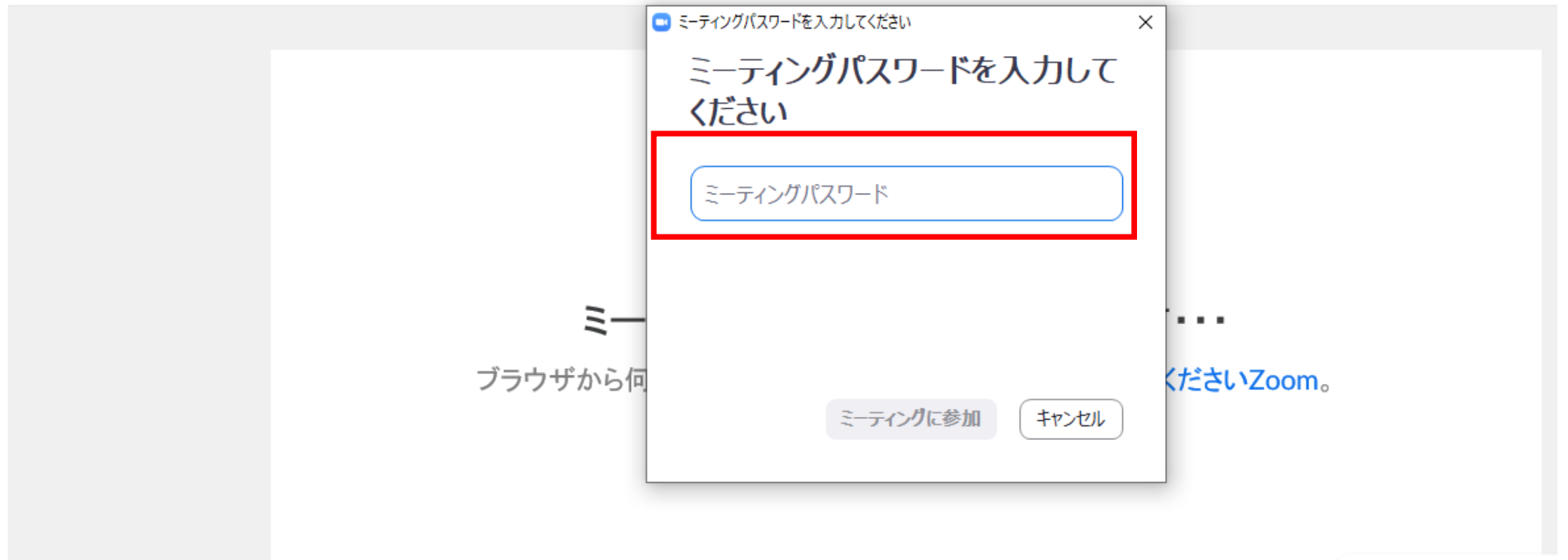


相談日当日

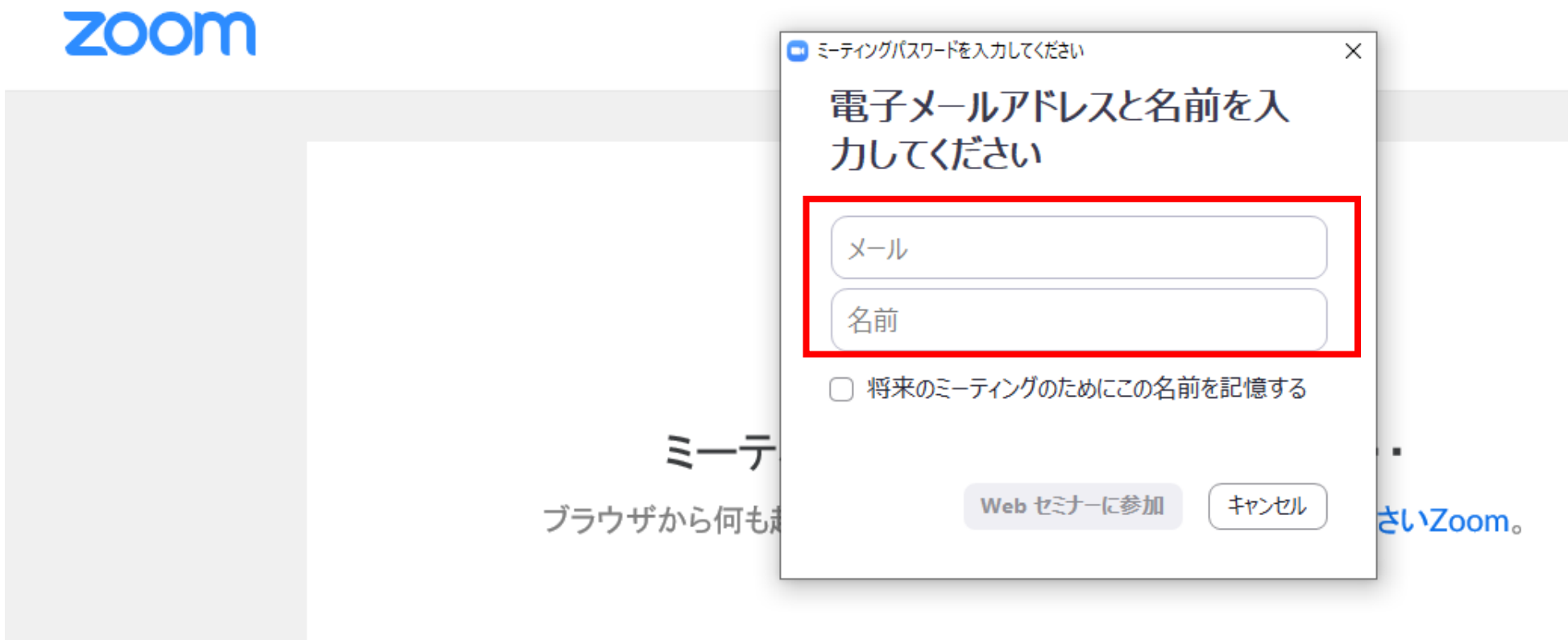
予約された時刻の5分ほど前になりましたら
メールに表示されたURL（前日にお知らせします）より
zoomへのアクセスをお願いします。

メールに記載されたURLからアクセスすると以下のような画面が出ます。同じくメールでお知らせするパスワードを入力してください。パスワードの扱いには、ご注意ください。

zoom



miraicompassサイトのIDとして登録されたメールアドレスとお子様のお名前（または申込番号）を入力してください。「将来のミーティングのためにこの名前を記憶する」は、チェックを入れなくて構いません。



このような画面が表示されましたら、相談会の画面に切り替わるまでしばらくお待ちください。

○ **ホストが本ウェビナーを開始するまでお待ちください。**

開始: 4:30 PM

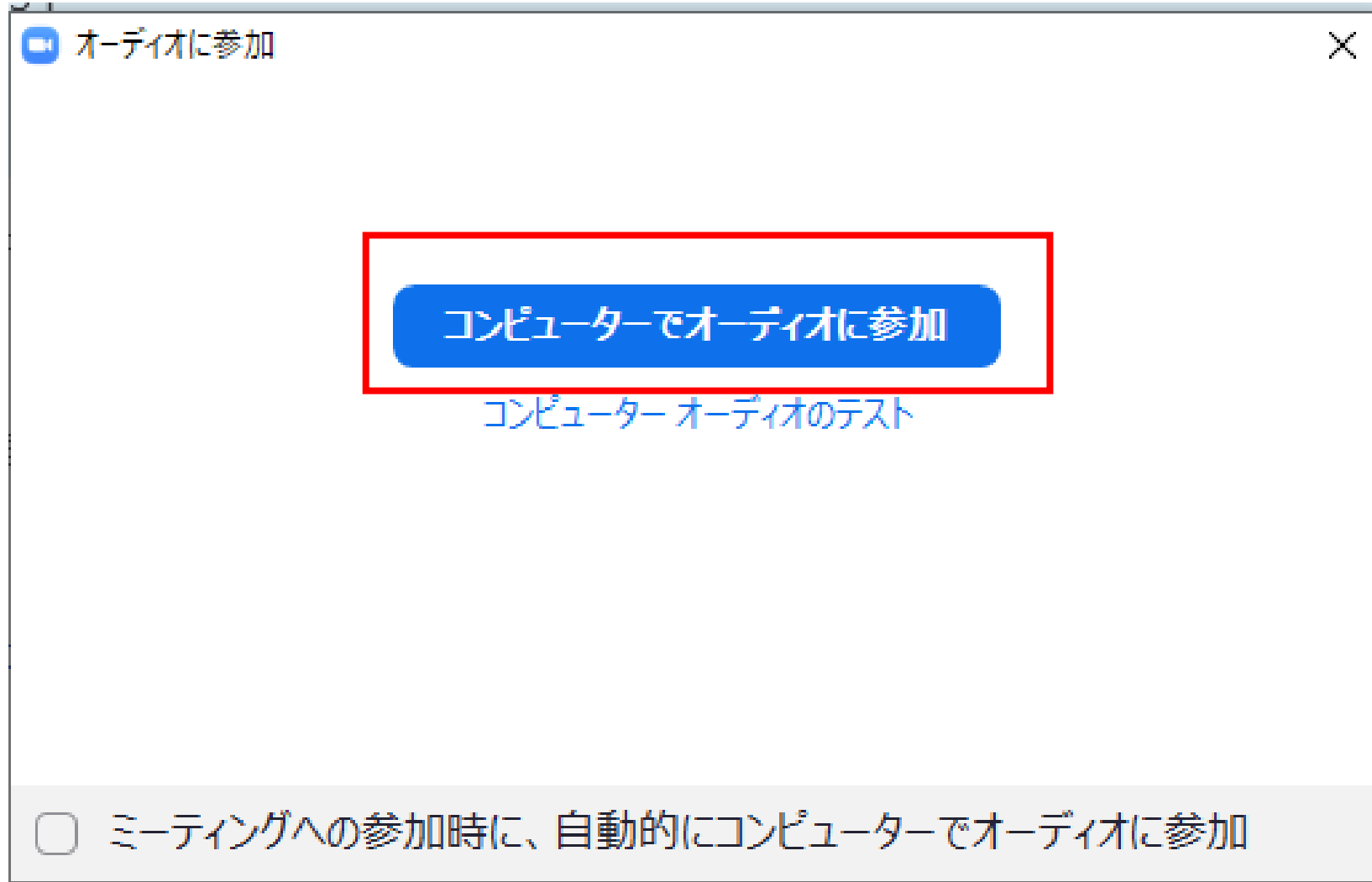
ウェビナーテスト

自分のスピーカーをテスト

以下のような画面に切り替わりましたら、「ビデオ付きで参加」をクリックしてください。



次に、このような画面が出ましたら「コンピューターでオーディオに参加」をクリックしてください。



本校教員とお話しくください。

相談が終わりましたら、画面右下の「退出」ボタンをクリックしてください。



「ミーティングを退出」をクリックしてください。
相談会終了となります。



zoomのインストール (iOS・iPhone・iPadの場合)

App Store アプリから「ZOOM Cloud Meetings」のアプリをインストールしてください。



zoomのインストール (Androidの場合)

Google Play アプリから「ZOOM Cloud Meetingns」のアプリをインストールしてください。



ZOOM Cloud Meetings

zoom.us

3+

インストール



ダウンロード
数



33,856



ビジネス



類似のアイテム

ズームは最大100人のためのビデオや画面共有で無料のHD会議アプリです

[詳細はこちら](#)

当日の参加方法につきましては、iOS、iPhone、iPad、Android
いずれも、11～19ページの内容と同じような流れになります。

当日のご参加を
お待ちしております。